

**PUEBLA**  
Gobierno del Estado  
2 0 2 4 - 2 0 3 0

**Anticorrupción**  
Secretaría Anticorrupción y Buen Gobierno

POR **AMOR** A  
**PUEBLA**

**Pensar  
Grande**

Coordinación General de Contraloría Social, Participación y Evaluación  
Dirección de Evaluación

Ramo 08 Educación  
**INSTITUTO TECNOLÓGICO SUPERIOR DE ACATLÁN DE OSORIO**

Informe de Evaluación y Seguimiento del Cumplimiento de los Indicadores de Gestión de los  
Programas Presupuestarios  
del Ejercicio Fiscal 2025

Corte al Segundo Trimestre 2025

Septiembre, 2025





## **Ramo 08 Educación** **E028 EDUCACIÓN SUPERIOR EN INSTITUTOS TECNOLÓGICOS**

### **Responsable del Programa:**

034 INSTITUTO TECNOLÓGICO SUPERIOR DE ACATLÁN DE OSORIO

### **Ejecutores:**

029 INSTITUTO TECNOLÓGICO SUPERIOR DE CIUDAD SERDÁN  
034 INSTITUTO TECNOLÓGICO SUPERIOR DE ACATLÁN DE OSORIO  
035 INSTITUTO TECNOLÓGICO SUPERIOR DE ATLIXCO  
036 INSTITUTO TECNOLÓGICO SUPERIOR DE LA SIERRA NORTE DE PUEBLA  
037 INSTITUTO TECNOLÓGICO SUPERIOR DE TEPEXI DE RODRÍGUEZ  
038 INSTITUTO TECNOLÓGICO SUPERIOR DE TEZIUTLÁN  
039 INSTITUTO TECNOLÓGICO SUPERIOR DE ZACAPOAXTLA  
048 INSTITUTO TECNOLÓGICO SUPERIOR DE HUAUCHINANGO  
049 INSTITUTO TECNOLÓGICO SUPERIOR DE LIBRES  
050 INSTITUTO TECNOLÓGICO SUPERIOR DE TEPEACA  
062 INSTITUTO TECNOLÓGICO SUPERIOR DE SAN MARTÍN TEXMELUCAN  
085 INSTITUTO TECNOLÓGICO SUPERIOR DE LA SIERRA NEGRA DE AJALPAN  
086 INSTITUTO TECNOLÓGICO SUPERIOR DE VENUSTIANO CARRANZA  
109 INSTITUTO TECNOLÓGICO SUPERIOR DE TLATLAUQUITEPEC

## Nivel de cumplimiento de la Dependencia o Entidad

Con fundamento en lo establecido por los artículos 82 párrafo primero y 83 párrafo primero de la Constitución Política del Estado Libre y Soberano de Puebla; 1, 7, 54, 63 párrafo segundo, 128 párrafo segundo, 134, 138, 140 fracciones IV y V, y 142 de la Ley de Presupuesto y Gasto Público Responsable del Estado de Puebla; 1, 3, 13 párrafo primero, 18, 24, 30 fracciones XII y XVIII, 31 fracción III, 34 fracciones II, XXXVII y XLIV de la Ley Orgánica de la Administración Pública del Estado de Puebla; 56 de la Ley de Entidades Paraestatales del Estado de Puebla, aplicable solo para las Entidades de la Administración Pública del Estado de Puebla; 1, 5 fracción I, 7 fracción I, 8 y 12 fracciones VIII, XV, XXV y XLV del Reglamento Interior de la Secretaría Anticorrupción y Buen Gobierno; así como los numerales 3, cuarto párrafo, 9, 24 y 25 del Programa Anual de Evaluación para el Ejercicio Fiscal 2025 del Gobierno del Estado de Puebla y el ACUERDO del Secretario de la Función Pública del Gobierno del Estado, por el que establece los Lineamientos para la Evaluación y Seguimiento de la Gestión a los Programas Presupuestarios de las Dependencias y Entidades de la Administración Pública Estatal; se realizó la Evaluación de la Gestión a los Programas Presupuestarios del segundo Trimestre del Ejercicio Fiscal 2025 de las Dependencias y Entidades de la Administración Pública Estatal, con el objetivo de determinar el logro de las metas respecto de los resultados esperados para los indicadores de nivel componente y actividades, para lo cual se consideró la información capturada en el Sistema Estatal de Evaluación, así como la evidencia remitida por:

### 034 INSTITUTO TECNOLÓGICO SUPERIOR DE ACATLÁN DE OSORIO

Con base en los parámetros establecidos en los lineamientos Décimo Tercero al Décimo Noveno del ACUERDO del Secretario de la Función Pública del Gobierno del Estado, por el que establece los Lineamientos para la Evaluación y Seguimiento de la Gestión a los Programas Presupuestarios de las Dependencias y Entidades de la Administración Pública Estatal, se determinó el siguiente nivel de cumplimiento global:

**101.13%**  
**Aceptable**

Elaboró:

  
Bengie Iván Rojas López

Enlace de la Dirección de Evaluación

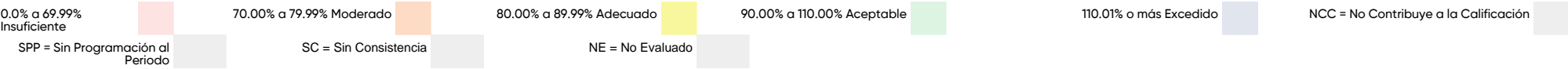
Revisó:

  
María Esther Campos Platas

Directora de Evaluación

Calificación por Programa Presupuestario

Programas Presupuestarios:	Total	Evaluados al 2do. Trimestre
Indicadores:	1	1
Actividades:	6	4
	22	19



Programa  
Presupuestario(PP)

Total:  
Evaluados al 2do. Trimestre  
Aceptable:  
Adecuado:  
Moderado:  
Insuficiente:  
Excedido:  
Porcentaje de cumplimiento:  
  
Porcentaje de cumplimiento  
del PP:

E028	EDUCACIÓN SUPERIOR EN INSTITUTOS TECNOLÓGICOS	
Componentes	Actividades	Evidencia
30.00%	50.00%	20.00%
6	22	20.00%
4	19	
4	18	
0	1	
0	0	
0	0	
0	0	
31.03%	50.10%	20.00%
101.13%		





## Comportamiento de indicadores de nivel componente y actividades

Con corte al segundo trimestre de 2025, se evaluaron 4 indicadores de nivel componente y 19 actividades.

Nivel de Cumplimiento	Semáforo
Aceptable (90.00 % a 110.00 %)	
Adecuado (80.00 % a 89.99 %)	
Moderado (70.00 % a 79.99%)	
Insuficiente (0 % a 69.99 %)	
Excedido (110.01 %)	
TOTAL	

Indicadores Evaluados	
Cantidad	Porcentaje
4	100%
0	0%
0	0%
0	0%
0	0%
4	

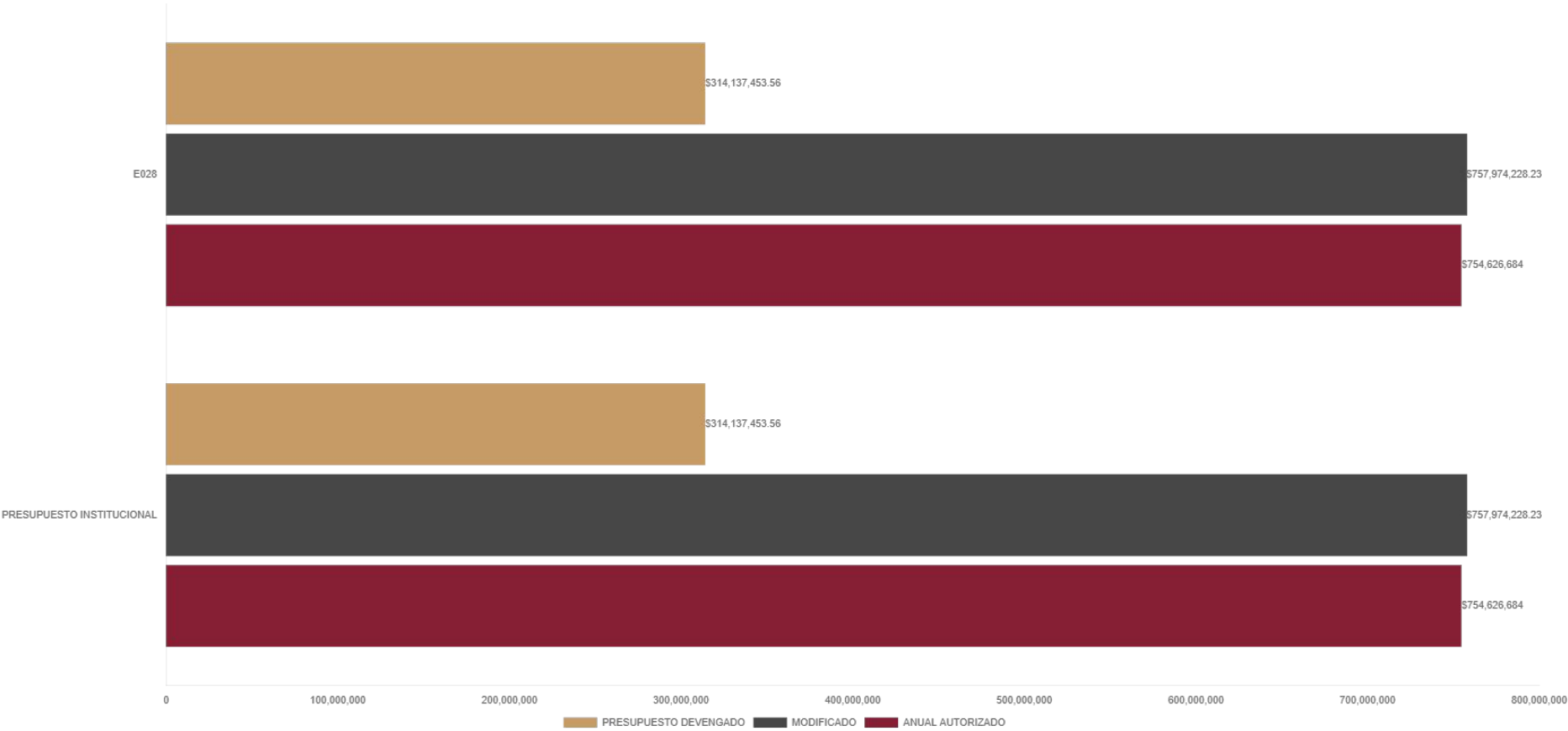
Actividades Evaluadas	
Cantidad	Porcentaje
18	94.74%
1	5.26%
0	0%
0	0%
0	0%
19	



Presupuesto Devengado

No.	PROGRAMA PRESUPUESTARIO	ANUAL AUTORIZADO	AMPLIACIONES	REDUCCIONES	MODIFICADO	PRESUPUESTO DEVENGADO
		\$ 754,626,684.00	\$ 3,720,612.23	\$ 373,068.00	\$ 757,974,228.23	\$ 314,137,453.56
1	E028	\$ 754,626,684.00	\$ 3,720,612.23	\$ 373,068.00	\$ 757,974,228.23	\$ 314,137,453.56

Avance Presupuestal  
Segundo Trimestre 2025



## Porcentaje de cumplimiento programático y presupuestal

Para cada Programa Presupuestario se identifica el siguiente porcentaje de cumplimiento en relación al porcentaje reportado del ejercicio presupuestal.

Programa Presupuestario	Porcentaje de cumplimiento de las metas	Porcentaje de presupuesto devengado
E028 EDUCACIÓN SUPERIOR EN INSTITUTOS TECNOLÓGICOS	101.13%	41.44%



## Transversalidad Componentes

a) Beneficiarios atendidos en los Programas Presupuestarios, por género



b) Beneficiarios atendidos en los Programas Presupuestarios, por grupo etario

0-18	
19-30	
31-40	
41-50	
Más de 50	
No específico	✓

c) Beneficiarios del Programa Presupuestario de pueblos y comunidades indígenas.

Sí ✓  
No

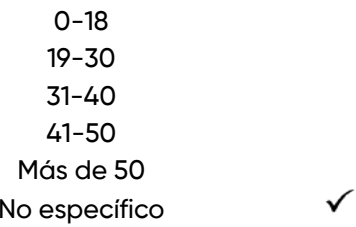


## Transversalidad Actividades

a) Beneficiarios atendidos en los Programas Presupuestarios, por género



b) Beneficiarios atendidos en los Programas Presupuestarios, por grupo etario

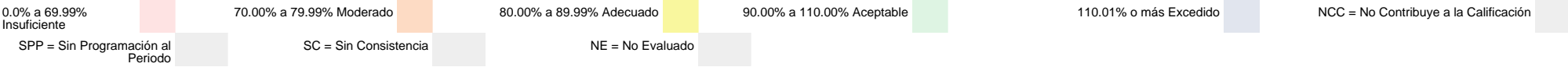


c) Beneficiarios del Programa Presupuestario de pueblos y comunidades indígenas.



Nivel de Cumplimiento de los Indicadores de nivel componente

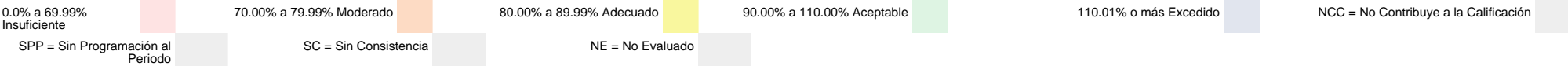
E028 101.13%



No. UR	UNIDAD RESPONSABLE	COMPONENTE	INDICADOR	UNIDAD DE MEDIDA	No. Variable	Descripción Variable	COMPORTAMIENTO	PROGRAMADO					Meta Programada al corte		REALIZADO					Meta Realizada		CUMPLIMIENTO (%)	NIVEL DE CUMPLIMIENTO (%)
								TRIMESTRE 1	TRIMESTRE 2	TRIMESTRE 3	TRIMESTRE 4	TOTAL	Valor Absoluto	%	TRIMESTRE 1	TRIMESTRE 2	TRIMESTRE 3	TRIMESTRE 4	TOTAL	Valor Absoluto	%		
DA1Q	INSTITUTO TECNOLÓGICO SUPERIOR DE ACATLÁN DE OSORIO	1. CURSOS DE PROFESIONALIZACIÓN AL PERSONAL PARA EL FORTALECIMIENTO DEL SERVICIO EDUCATIVO, CON ENFOQUE DE GÉNERO OTORGADOS.	PORCENTAJE DE PERSONAL DIRECTIVO, ADMINISTRATIVO Y DOCENTE QUE RECIBIERON CURSOS DE FORMACIÓN O DESARROLLO PROFESIONAL.	PORCENTAJE	1	NÚMERO DE PERSONAL DIRECTIVO, ADMINISTRATIVO Y DOCENTE QUE RECIBIERON CURSOS DE FORMACIÓN O DESARROLLO PROFESIONAL.	ASCENDENTE	0.00	989.00	0.00	1,006.00	1,995.00			0.00	1,039.00	0.00	0.00	1,039.00				
DA1Q	INSTITUTO TECNOLÓGICO SUPERIOR DE ACATLÁN DE OSORIO	1. CURSOS DE PROFESIONALIZACIÓN AL PERSONAL PARA EL FORTALECIMIENTO DEL SERVICIO EDUCATIVO, CON ENFOQUE DE GÉNERO OTORGADOS.	PORCENTAJE DE PERSONAL DIRECTIVO, ADMINISTRATIVO Y DOCENTE QUE RECIBIERON CURSOS DE FORMACIÓN O DESARROLLO PROFESIONAL.	PORCENTAJE	2	TOTAL DE PERSONAS QUE INTEGRAN LA PLANTILLA LABORAL DE LOS INSTITUTOS TECNOLÓGICOS SUPERIORES.	ASCENDENTE	0.00	2,030.00	0.00	2,030.00	2,030.00		48.72	0.00	2,030.00	0.00	0.00	2,030.00		51.18	105.06	105.06
DA1Q	INSTITUTO TECNOLÓGICO SUPERIOR DE ACATLÁN DE OSORIO	2. SERVICIOS DE FORMACIÓN INTEGRAL A ESTUDIANTES DE EDUCACIÓN SUPERIOR TECNOLÓGICA BRINDADOS.	PORCENTAJE DE ESTUDIANTES QUE PARTICIPAN EN EVENTOS PARA LA FORMACIÓN INTEGRAL.	PORCENTAJE	1	NÚMERO DE ESTUDIANTES QUE PARTICIPAN EN ACTIVIDADES DE FORMACIÓN INTEGRAL.	NOMINAL	0.00	4,818.00	0.00	5,238.00	10,056.00			0.00	4,997.00	0.00	0.00	4,997.00				
DA1Q	INSTITUTO TECNOLÓGICO SUPERIOR DE ACATLÁN DE OSORIO	2. SERVICIOS DE FORMACIÓN INTEGRAL A ESTUDIANTES DE EDUCACIÓN SUPERIOR TECNOLÓGICA BRINDADOS.	PORCENTAJE DE ESTUDIANTES QUE PARTICIPAN EN EVENTOS PARA LA FORMACIÓN INTEGRAL.	PORCENTAJE	2	MATRÍCULA TOTAL A NIVEL SUPERIOR EN LOS INSTITUTOS TECNOLÓGICOS SUPERIORES.	NOMINAL	0.00	17,365.00	0.00	17,365.00	17,365.00		27.75	0.00	17,365.00	0.00	0.00	17,365.00		28.78	103.72	103.72
DA1Q	INSTITUTO TECNOLÓGICO SUPERIOR DE ACATLÁN DE OSORIO	3. SERVICIOS DE VINCULACIÓN ACADÉMICA DE LOS ESTUDIANTES CON LOS SECTORES PÚBLICO, PRIVADO Y SOCIAL, PARA SU PROFESIONALIZACIÓN REALIZADA.	PORCENTAJE DE ESTUDIANTES BENEFICIADOS POR LA VINCULACIÓN ACADÉMICA CON LOS SECTORES PÚBLICO, PRIVADO Y SOCIAL.	PORCENTAJE	1	NÚMERO DE ESTUDIANTES BENEFICIADOS POR LA VINCULACIÓN ACADÉMICA CON LOS SECTORES PÚBLICO, PRIVADO Y SOCIAL.	ASCENDENTE	0.00	2,472.00	0.00	3,406.00	5,878.00			0.00	2,596.00	0.00	0.00	2,596.00				
DA1Q	INSTITUTO TECNOLÓGICO SUPERIOR DE ACATLÁN DE OSORIO	3. SERVICIOS DE VINCULACIÓN ACADÉMICA DE LOS ESTUDIANTES CON LOS SECTORES PÚBLICO, PRIVADO Y SOCIAL, PARA SU PROFESIONALIZACIÓN REALIZADA.	PORCENTAJE DE ESTUDIANTES BENEFICIADOS POR LA VINCULACIÓN ACADÉMICA CON LOS SECTORES PÚBLICO, PRIVADO Y SOCIAL.	PORCENTAJE	2	TOTAL DE LA MATRÍCULA DE LOS INSTITUTOS TECNOLÓGICOS SUPERIORES.	ASCENDENTE	0.00	17,365.00	0.00	17,365.00	17,365.00		14.24	0.00	17,365.00	0.00	0.00	17,365.00		14.95	105.02	105.02
DA1Q	INSTITUTO TECNOLÓGICO SUPERIOR DE ACATLÁN DE OSORIO	4. SERVICIOS ACADÉMICOS PARA LA PREVENCIÓN DE LA DESERCIÓN OTORGADOS.	PORCENTAJE DE DESERCIÓN ESCOLAR.	PORCENTAJE	1	TOTAL DE ESTUDIANTES DADOS DE BAJA DEFINITIVA EN LOS ITS EN EL CICLO ESCOLAR 2024-2025.	DESCENDENTE	0.00	0.00	0.00	1,223.00	1,223.00			0.00	0.00	0.00	0.00	0.00				

Nivel de Cumplimiento de los Indicadores de nivel componente

E028 101.13%

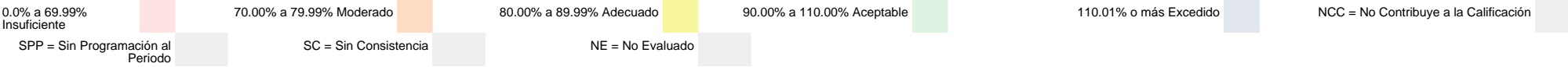


No. UR	UNIDAD RESPONSABLE	COMPONENTE	INDICADOR	UNIDAD DE MEDIDA	No. Variable	Descripción Variable	COMPORTAMIENTO	PROGRAMADO					Meta Programada al corte		REALIZADO					Meta Realizada		CUMPLIMIENTO (%)	NIVEL DE CUMPLIMIENTO (%)
								TRIMESTRE 1	TRIMESTRE 2	TRIMESTRE 3	TRIMESTRE 4	TOTAL	Valor Absoluto	%	TRIMESTRE 1	TRIMESTRE 2	TRIMESTRE 3	TRIMESTRE 4	TOTAL	Valor Absoluto	%		
DA1Q	INSTITUTO TECNOLÓGICO SUPERIOR DE ACATLÁN DE OSÓRIO	4. SERVICIOS ACADÉMICOS PARA LA PREVENCIÓN DE LA DESERCIÓN OTORGADOS.	PORCENTAJE DE DESERCIÓN ESCOLAR.	PORCENTAJE	2	MATRÍCULA TOTAL A NIVEL SUPERIOR EN LOS ITS EN EL CICLO ESCOLAR 2024-2025	DESCENDENTE	0.00	0.00	0.00	17,365.00	17,365.00			0.00	0.00	0.00	0.00	0.00			SPP	SPP
DA1Q	INSTITUTO TECNOLÓGICO SUPERIOR DE ACATLÁN DE OSÓRIO	5. PROYECTOS DE INVESTIGACIÓN CIENTÍFICA, DESARROLLO TECNOLÓGICO E INNOVACIÓN REALIZADOS.	PORCENTAJE DE PROYECTOS CONCLUIDOS O CON ETAPAS CONCLUIDAS.	PORCENTAJE	1	NÚMERO DE PROYECTOS CONCLUIDOS O CON ETAPAS CONCLUIDAS.	NOMINAL	0.00	129.00	0.00	135.00	264.00			0.00	129.00	0.00	0.00	129.00				
DA1Q	INSTITUTO TECNOLÓGICO SUPERIOR DE ACATLÁN DE OSÓRIO	5. PROYECTOS DE INVESTIGACIÓN CIENTÍFICA, DESARROLLO TECNOLÓGICO E INNOVACIÓN REALIZADOS.	PORCENTAJE DE PROYECTOS CONCLUIDOS O CON ETAPAS CONCLUIDAS.	PORCENTAJE	2	TOTAL DE PROYECTOS A REALIZAR EN EL PERÍODO.	NOMINAL	0.00	264.00	0.00	264.00	264.00		48.86	0.00	264.00	0.00	0.00	264.00		48.86	100.00	100.00
DA1Q	INSTITUTO TECNOLÓGICO SUPERIOR DE ACATLÁN DE OSÓRIO	6. SERVICIOS PARA LA DEMANDA Y COBERTURA DE LA MATRÍCULA DE EDUCACIÓN SUPERIOR TECNOLÓGICA REALIZADOS.	VARIACIÓN PORCENTUAL DE LA MATRÍCULA.	VARIACIÓN	1	MATRÍCULA DE LOS INSTITUTOS TECNOLÓGICOS SUPERIORES DEL AÑO ANTERIOR (2023-2024).	REGULAR	0.00	0.00	0.00	17,136.00	17,136.00			0.00	0.00	0.00	0.00	0.00				
DA1Q	INSTITUTO TECNOLÓGICO SUPERIOR DE ACATLÁN DE OSÓRIO	6. SERVICIOS PARA LA DEMANDA Y COBERTURA DE LA MATRÍCULA DE EDUCACIÓN SUPERIOR TECNOLÓGICA REALIZADOS.	VARIACIÓN PORCENTUAL DE LA MATRÍCULA.	VARIACIÓN	2	MATRÍCULA A NIVEL SUPERIOR DE LOS INSTITUTOS TECNOLÓGICOS SUPERIORES EN EL CICLO ESCOLAR (2024-2025).	REGULAR	0.00	0.00	0.00	17,365.00	17,365.00			0.00	0.00	0.00	0.00	0.00			SPP	SPP



Nivel de Cumplimiento de las actividades

E028 101.13%



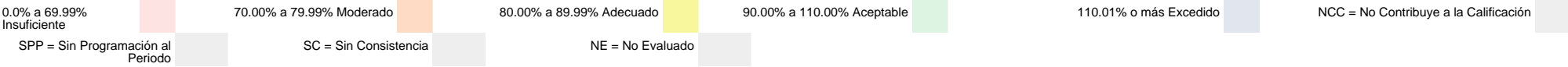
No UR	UNIDAD RESPONSABLE	COMPONENTE	ACTIVIDAD	UNIDAD DE MEDIDA	No Variable	Descripción Variable	COMPORTAMIENTO	PROGRAMADO					Meta Programada al Corte		REALIZADO					Meta Realizada		CUMPLIMIENTO (%)	NIVEL DE CUMPLIMIENTO (%)
								TRIMESTRE 1	TRIMESTRE 2	TRIMESTRE 3	TRIMESTRE 4	TOTAL	Valor Absoluto	%	TRIMESTRE 1	TRIMESTRE 2	TRIMESTRE 3	TRIMESTRE 4	TOTAL	Valor Absoluto	%		
DA1 Q	INSTITUTO TECNOLÓGICO SUPERIOR DE ACATLÁN DE OSORIO	1. CURSOS DE PROFESIONALIZACIÓN AL PERSONAL PARA EL FORTALECIMIENTO DEL SERVICIO EDUCATIVO, CON ENFOQUE DE GÉNERO OTORGADOS.	1. REALIZACIÓN DE CURSOS DE CAPACITACIÓN DIRIGIDOS AL PERSONAL DIRECTIVO Y ADMINISTRATIVO PARA FORTALECER EL DESARROLLO PROFESIONAL.	CURSO	1	CURSOS DE CAPACITACIÓN DIRIGIDOS AL PERSONAL DIRECTIVO Y ADMINISTRATIVO DE LOS INSTITUTOS TECNOLÓGICOS SUPERIORES, PARA FORTALECER EL DESARROLLO PROFESIONAL	ASCENDENTE	44.00	55.00	54.00	45.00	198.00	99.00		44.00	55.00	0.00	0.00	99.00	99.00		100.00	100.00
DA1 Q	INSTITUTO TECNOLÓGICO SUPERIOR DE ACATLÁN DE OSORIO	1. CURSOS DE PROFESIONALIZACIÓN AL PERSONAL PARA EL FORTALECIMIENTO DEL SERVICIO EDUCATIVO, CON ENFOQUE DE GÉNERO OTORGADOS.	2. REALIZACIÓN DE CURSOS DE CAPACITACIÓN DIRIGIDOS AL PERSONAL DOCENTE DE FORMACIÓN Y ACTUALIZACIÓN PROFESIONAL.	CURSO	1	CURSOS DE CAPACITACIÓN DIRIGIDOS AL PERSONAL DOCENTE EN CURSOS DE FORMACIÓN Y ACTUALIZACIÓN PROFESIONAL.	ASCENDENTE	40.00	44.00	52.00	35.00	171.00	84.00		41.00	46.00	0.00	0.00	87.00	87.00		103.57	103.57
DA1 Q	INSTITUTO TECNOLÓGICO SUPERIOR DE ACATLÁN DE OSORIO	1. CURSOS DE PROFESIONALIZACIÓN AL PERSONAL PARA EL FORTALECIMIENTO DEL SERVICIO EDUCATIVO, CON ENFOQUE DE GÉNERO OTORGADOS.	3. CAPACITACIÓN DIRIGIDA AL PERSONAL PARA FORTALECER SU DESARROLLO INTEGRAL EN TEMAS DE DISMINUCIÓN DE LAS DESIGUALDADES.	CURSO	1	NÚMERO DE CURSOS OTORGADOS ACUMULADOS AL PERIODO.	ASCENDENTE	22.00	27.00	25.00	23.00	97.00	49.00		22.00	26.00	0.00	0.00	48.00	48.00		97.96	97.96
DA1 Q	INSTITUTO TECNOLÓGICO SUPERIOR DE ACATLÁN DE OSORIO	2. SERVICIOS DE FORMACIÓN INTEGRAL A ESTUDIANTES DE EDUCACIÓN SUPERIOR TECNOLÓGICA BRINDADOS.	1. PARTICIPACIÓN EN EVENTOS QUE PROMUEVAN LA CULTURA Y EL ARTE EN LA COMUNIDAD ESTUDIANTIL	EVENTO	1	NÚMERO DE EVENTOS CULTURALES Y ARTÍSTICOS QUE PROMUEVEN LOS INSTITUTOS TECNOLÓGICOS SUPERIORES.	ASCENDENTE	26.00	29.00	25.00	34.00	114.00	55.00		27.00	29.00	0.00	0.00	56.00	56.00		101.82	101.82
DA1 Q	INSTITUTO TECNOLÓGICO SUPERIOR DE ACATLÁN DE OSORIO	2. SERVICIOS DE FORMACIÓN INTEGRAL A ESTUDIANTES DE EDUCACIÓN SUPERIOR TECNOLÓGICA BRINDADOS.	2. PARTICIPACIÓN EN EVENTOS DEPORTIVOS PARA LA COMUNIDAD ESTUDIANTIL	EVENTO	1	NÚMERO DE EVENTOS DEPORTIVOS EN LOS QUE PARTICIPA LA COMUNIDAD ESTUDIANTIL.	ASCENDENTE	32.00	36.00	30.00	37.00	135.00	68.00		32.00	38.00	0.00	0.00	70.00	70.00		102.94	102.94
DA1 Q	INSTITUTO TECNOLÓGICO SUPERIOR DE ACATLÁN DE OSORIO	2. SERVICIOS DE FORMACIÓN INTEGRAL A ESTUDIANTES DE EDUCACIÓN SUPERIOR TECNOLÓGICA BRINDADOS.	3. IMPLEMENTACIÓN DE CAMPAÑAS PARA PREVENIR LA VIOLENCIA, DISCRIMINACIÓN, PROMOCIÓN DE LA IGUALDAD DE GÉNERO, DERECHOS HUMANOS Y ANTICORRUPCIÓN CON LA PARTICIPACIÓN DE LA COMUNIDAD ESTUDIANTIL.	CAMPAÑA	1	NÚMERO DE CAMPAÑAS IMPLEMENTADAS POR LOS INSTITUTOS TECNOLÓGICOS SUPERIORES	ASCENDENTE	26.00	29.00	25.00	30.00	110.00	55.00		27.00	29.00	0.00	0.00	56.00	56.00		101.82	101.82

La información de los datos de los componentes y actividades así como de las metas programadas son recuperada de la base de datos de la secretaría de planeación, finanzas y administración.



Nivel de Cumplimiento de las actividades

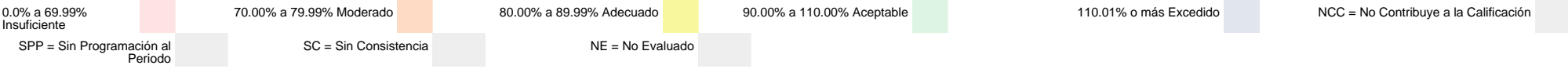
E028 101.13%



No UR	UNIDAD RESPONSABLE	COMPONENTE	ACTIVIDAD	UNIDAD DE MEDIDA	No Variable	Descripción Variable	COMPORTAMIENTO	PROGRAMADO					Meta Programada al Corte		REALIZADO					Meta Realizada		CUMPLIMIENTO (%)	NIVEL DE CUMPLIMIENTO (%)
								TRIMESTRE 1	TRIMESTRE 2	TRIMESTRE 3	TRIMESTRE 4	TOTAL	Valor Absoluto	%	TRIMESTRE 1	TRIMESTRE 2	TRIMESTRE 3	TRIMESTRE 4	TOTAL	Valor Absoluto	%		
DA1 Q	INSTITUTO TECNOLÓGICO SUPERIOR DE ACATLÁN DE OSORIO	2. SERVICIOS DE FORMACIÓN INTEGRAL A ESTUDIANTES DE EDUCACIÓN SUPERIOR TECNOLÓGICA BRINDADOS.	4. EJECUCIÓN DE CAMPAÑAS DE PROMOCIÓN A LA SALUD Y PREVENCIÓN DE LAS ADICCIONES ENFOCADO A LA COMUNIDAD ESTUDIANTIL.	CAMPAÑA	1	NÚMERO DE CAMPAÑAS DE PROMOCIÓN DE LA SALUD Y PREVENCIÓN DE LAS ADICCIONES EJECUTADAS POR LOS INSTITUTOS TECNOLÓGICOS SUPERIORES	ASCENDENTE	26.00	28.00	22.00	31.00	107.00	54.00		26.00	27.00	0.00	0.00	53.00	53.00		98.15	98.15
DA1 Q	INSTITUTO TECNOLÓGICO SUPERIOR DE ACATLÁN DE OSORIO	3. SERVICIOS DE VINCULACIÓN ACADÉMICA DE LOS ESTUDIANTES CON LOS SECTORES PÚBLICO, PRIVADO Y SOCIAL, PARA SU PROFESIONALIZACIÓN REALIZADA.	1. CONCERTACIÓN DE CONVENIOS DE COLABORACIÓN CON LOS SECTORES PÚBLICO, PRIVADO Y SOCIAL PARA LA PROFESIONALIZACIÓN DE LOS ESTUDIANTES	CONVENIO	1	NÚMERO DE CONVENIOS FIRMADOS.	REGULAR	41.00	62.00	54.00	50.00	207.00	103.00		43.00	62.00	0.00	0.00	105.00	105.00		101.94	101.94
DA1 Q	INSTITUTO TECNOLÓGICO SUPERIOR DE ACATLÁN DE OSORIO	3. SERVICIOS DE VINCULACIÓN ACADÉMICA DE LOS ESTUDIANTES CON LOS SECTORES PÚBLICO, PRIVADO Y SOCIAL, PARA SU PROFESIONALIZACIÓN REALIZADA.	2. REALIZACIÓN DE VISITAS INDUSTRIALES VIRTUALES Y/O PRESENCIALES QUE CONTRIBUYAN A UNA FORMACIÓN COMPLEMENTARIA EN LOS ESTUDIANTES.	VISITA	1	NÚMERO DE VISITAS INDUSTRIALES, VIRTUALES Y/O PRESENCIALES REALIZADAS POR LOS INSTITUTOS TECNOLÓGICOS SUPERIORES	ASCENDENTE	79.00	158.00	78.00	151.00	466.00	237.00		87.00	142.00	0.00	0.00	229.00	229.00		96.62	96.62
DA1 Q	INSTITUTO TECNOLÓGICO SUPERIOR DE ACATLÁN DE OSORIO	3. SERVICIOS DE VINCULACIÓN ACADÉMICA DE LOS ESTUDIANTES CON LOS SECTORES PÚBLICO, PRIVADO Y SOCIAL, PARA SU PROFESIONALIZACIÓN REALIZADA.	3. REALIZACIÓN DE EVENTOS QUE PERMITAN DAR SEGUIMIENTO A LAS Y LOS EGRESADOS.	EVENTO	1	NÚMERO DE EVENTOS REALIZADOS POR LOS INSTITUTOS TECNOLÓGICOS SUPERIORES PARA EL SEGUIMIENTO DE EGRESADOS	ASCENDENTE	0.00	26.00	0.00	28.00	54.00	26.00		0.00	28.00	0.00	0.00	28.00	28.00		107.69	107.69
DA1 Q	INSTITUTO TECNOLÓGICO SUPERIOR DE ACATLÁN DE OSORIO	3. SERVICIOS DE VINCULACIÓN ACADÉMICA DE LOS ESTUDIANTES CON LOS SECTORES PÚBLICO, PRIVADO Y SOCIAL, PARA SU PROFESIONALIZACIÓN REALIZADA.	4. ASIGNACIÓN DE RESIDENCIAS PROFESIONALES A LA POBLACIÓN ESCOLAR QUE CUMPLA CON LA NORMATIVIDAD VIGENTE.	ALUMNO	1	NÚMERO DE ESTUDIANTES CON RESIDENCIA PROFESIONAL ASIGNADA POR LOS INSTITUTOS TECNOLÓGICOS SUPERIORES PARA EL SEGUIMIENTO DE EGRESADOS	REGULAR	0.00	587.00	0.00	1,538.00	2,125.00	587.00		0.00	525.00	0.00	0.00	525.00	525.00		89.44	89.44
DA1 Q	INSTITUTO TECNOLÓGICO SUPERIOR DE ACATLÁN DE OSORIO	4. SERVICIOS ACADÉMICOS PARA LA PREVENCIÓN DE LA DESERCIÓN OTORGADOS.	1. EJECUCIÓN DE PROGRAMAS INSTITUCIONALES DE TUTORÍAS PARA DAR SEGUIMIENTO A LA PERMANENCIA DE LOS ESTUDIANTES.	PROGRAMA	1	NÚMERO DE PROGRAMAS INSTITUCIONALES IMPLEMENTADOS.	ASCENDENTE	0.00	19.00	0.00	19.00	38.00	19.00		0.00	19.00	0.00	0.00	19.00	19.00		100.00	100.00
DA1 Q	INSTITUTO TECNOLÓGICO SUPERIOR DE ACATLÁN DE OSORIO	4. SERVICIOS ACADÉMICOS PARA LA PREVENCIÓN DE LA DESERCIÓN OTORGADOS.	2. GESTIÓN DE BECAS PARA LOS ESTUDIANTES MATRICULADOS.	PERSONA	1	NÚMERO DE ESTUDIANTES CON BECAS GESTIONADAS	ASCENDENTE	0.00	3,915.00	0.00	4,780.00	8,695.00	3,915.00		0.00	3,888.00	0.00	0.00	3,888.00	3,888.00		99.31	99.31

Nivel de Cumplimiento de las actividades

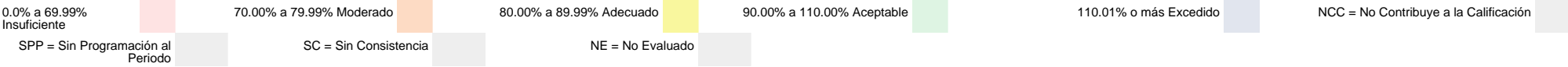
E028 101.13%



No · UR	UNIDAD RESPONSABLE	COMPONENTE	ACTIVIDAD	UNIDAD DE MEDIDA	No · Va ria ble	Descripción Variable	COMPOR TAMIEN O	PROGRAMADO					Meta Programada al Corte		REALIZADO					Meta Realizada		CUM PLIMI ENT O (%)	NIVE L DE CUM PLIMI ENT O(%)
								TRIMES TRE 1	TRIMES TRE 2	TRIMES TRE 3	TRIMES TRE 4	TOTAL	Valor Absolut o	%	TRIMES TRE 1	TRIMES TRE 2	TRIMES TRE 3	TRIMES TRE 4	TOTAL	Valor Absolut o	%		
DA1 Q	INSTITUTO TECNOLÓGICO SUPERIOR DE ACATLÁN DE OSORIO	4. SERVICIOS ACADÉMICOS PARA LA PREVENCIÓN DE LA DESERCIÓN OTORGADOS.	3. IMPLEMENTACIÓN DEL PROGRAMA DE RECUPERACIÓN, PERMANENCIA E INCREMENTO DE LA MATRÍCULA ESCOLAR.	PROGRAMA	1	NÚMERO DE PROGRAMAS IMPLEMENTADOS EN LOS INSTITUTOS TECNOLÓGICOS SUPERIORES	ASCENDENTE	0.00	14.00	0.00	14.00	28.00	14.00		0.00	14.00	0.00	0.00	14.00	14.00		100.00	100.00
DA1 Q	INSTITUTO TECNOLÓGICO SUPERIOR DE ACATLÁN DE OSORIO	5. PROYECTOS DE INVESTIGACIÓN CIENTÍFICA, DESARROLLO TECNOLÓGICO E INNOVACIÓN REALIZADOS.	1. REALIZACIÓN DE PROYECTOS DE INVESTIGACIÓN, INNOVACIÓN Y/O DESARROLLO TECNOLÓGICO	PROYECTO	1	NÚMERO DE PROYECTOS DE INVESTIGACIÓN, INNOVACIÓN Y/O DESARROLLO TECNOLÓGICO QUE REALIZAN LOS INSTITUTOS TECNOLÓGICOS SUPERIORES.	ASCENDENTE	0.00	132.00	0.00	129.00	261.00	132.00		0.00	132.00	0.00	0.00	132.00	132.00		100.00	100.00
DA1 Q	INSTITUTO TECNOLÓGICO SUPERIOR DE ACATLÁN DE OSORIO	5. PROYECTOS DE INVESTIGACIÓN CIENTÍFICA, DESARROLLO TECNOLÓGICO E INNOVACIÓN REALIZADOS.	2. PARTICIPACIÓN EN LOS EVENTOS QUE PROMUEVAN EL DESARROLLO DE PROYECTOS DE INVESTIGACIÓN CIENTÍFICA, TECNOLÓGICA Y DE INNOVACIÓN.	EVENTO	1	NÚMERO DE EVENTOS QUE PROMUEVEN EL DESARROLLO DE PROYECTOS DE INVESTIGACIÓN CIENTÍFICA, TECNOLÓGICA Y DE INNOVACIÓN EN LOS INSTITUTOS TECNOLÓGICOS SUPERIORES.	ASCENDENTE	0.00	53.00	0.00	66.00	119.00	53.00		0.00	54.00	0.00	0.00	54.00	54.00		101.89	101.89
DA1 Q	INSTITUTO TECNOLÓGICO SUPERIOR DE ACATLÁN DE OSORIO	5. PROYECTOS DE INVESTIGACIÓN CIENTÍFICA, DESARROLLO TECNOLÓGICO E INNOVACIÓN REALIZADOS.	3. COLABORACIÓN EN REDES INTERINSTITUCIONALES PARA FORTALECER LA INVESTIGACIÓN CIENTÍFICA.	RED	1	NÚMERO DE REDES DE COLABORACIÓN INTERINSTITUCIONAL PARA EL FORTALECIMIENTO DE LA INVESTIGACIÓN.	ASCENDENTE	0.00	20.00	0.00	26.00	46.00	20.00		0.00	20.00	0.00	0.00	20.00	20.00		100.00	100.00
DA1 Q	INSTITUTO TECNOLÓGICO SUPERIOR DE ACATLÁN DE OSORIO	5. PROYECTOS DE INVESTIGACIÓN CIENTÍFICA, DESARROLLO TECNOLÓGICO E INNOVACIÓN REALIZADOS.	4. PUBLICACIÓN DE ARTÍCULOS EN REVISTAS ARBITRADAS O CON ÍNDICE JOURNAL CITATION REPORTS (JCR)	PUBLICACIÓN	1	NÚMERO DE ARTÍCULOS REALIZADOS Y PUBLICADOS EN REVISTAS ESPECIALIZADAS.	ASCENDENTE	0.00	33.00	0.00	68.00	101.00	33.00		0.00	33.00	0.00	0.00	33.00	33.00		100.00	100.00
DA1 Q	INSTITUTO TECNOLÓGICO SUPERIOR DE ACATLÁN DE OSORIO	6. SERVICIOS PARA LA DEMANDA Y COBERTURA DE LA MATRÍCULA DE EDUCACIÓN SUPERIOR TECNOLÓGICA REALIZADOS.	1. REALIZACIÓN DE ACTIVIDADES DE PROMOCIÓN DE LA OFERTA EDUCATIVA PARA LA CAPTACIÓN DE EGRESADOS DE NIVEL MEDIO SUPERIOR.	ACTIVIDAD	1	NÚMERO DE ACTIVIDADES DE PROMOCIÓN DE LA OFERTA EDUCATIVA IMPLEMENTADAS EN EL ÁREA DE INFLUENCIA DE LOS INSTITUTOS TECNOLÓGICOS.	ASCENDENTE	481.00	557.00	258.00	167.00	1,463.00	1,038.00		486.00	558.00	0.00	0.00	1,044.00	1,044.00		100.58	100.58
DA1 Q	INSTITUTO TECNOLÓGICO SUPERIOR DE ACATLÁN DE OSORIO	6. SERVICIOS PARA LA DEMANDA Y COBERTURA DE LA MATRÍCULA DE EDUCACIÓN SUPERIOR TECNOLÓGICA REALIZADOS.	2. ATENCIÓN A LA DEMANDA DE ASPIRANTES DE NUEVO INGRESO QUE SOLICITAN FICHAS DE ADMISIÓN	FICHAS	1	NÚMERO DE FICHAS OTORGADAS.	REGULAR	0.00	0.00	0.00	6,087.00	6,087.00			0.00	0.00	0.00	0.00	0.00		SPP	SPP	

Nivel de Cumplimiento de las actividades

E028 101.13%



No. UR	UNIDAD RESPONSABLE	COMPONENTE	ACTIVIDAD	UNIDAD DE MEDIDA	No. Variable	Descripción Variable	COMPORTE	PROGRAMADO					Meta Programada al Corte		REALIZADO					Meta Realizada		CUMPLIMIENTO (%)	NIVEL DE CUMPLIMIENTO (%)
								TRIMESTRE 1	TRIMESTRE 2	TRIMESTRE 3	TRIMESTRE 4	TOTAL	Valor Absoluto	%	TRIMESTRE 1	TRIMESTRE 2	TRIMESTRE 3	TRIMESTRE 4	TOTAL	Valor Absoluto	%		
DA1 Q	INSTITUTO TECNOLÓGICO SUPERIOR DE ACATLÁN DE OSORIO	6. SERVICIOS PARA LA DEMANDA Y COBERTURA DE LA MATRÍCULA DE EDUCACIÓN SUPERIOR TECNOLÓGICA REALIZADOS.	3. INSCRIPCIÓN Y RE INSCRIPCIÓN DE ESTUDIANTES EN LOS PROGRAMAS EDUCATIVOS DE LOS INSTITUTOS TECNOLÓGICOS SUPERIORES	ALUMNO	1	NÚMERO DE ESTUDIANTES MATRICULADOS AL INICIO DEL CICLO ESCOLAR 2024-2025.	REGULAR	0.00	0.00	0.00	17,365.00	17,365.00			0.00	0.00	0.00	0.00	0.00			SPP	SPP
DA1 Q	INSTITUTO TECNOLÓGICO SUPERIOR DE ACATLÁN DE OSORIO	6. SERVICIOS PARA LA DEMANDA Y COBERTURA DE LA MATRÍCULA DE EDUCACIÓN SUPERIOR TECNOLÓGICA REALIZADOS.	4. CERTIFICACIÓN Y/O RECERTIFICACIÓN DE LOS SISTEMAS DE GESTIÓN PARA LA MEJORA CONTINUA.	CERTIFICADOS	1	NÚMERO DE SISTEMAS DE GESTIÓN CON CERTIFICACIONES O RE CERTIFICACIONES VIGENTES ALCANZADAS POR LOS INSTITUTOS TECNOLÓGICOS SUPERIORES.	ASCENDENTE	0.00	0.00	0.00	50.00	50.00			0.00	0.00	0.00	0.00	0.00			SPP	SPP

Nota: La justificaciones mostradas, son transcripción de la captura hecha por las dependencias o entidades

