



Anticorrupción
Secretaría Anticorrupción y Buen Gobierno

POR **AMOR** A
PUEBLA

Pensar
en **Grande**

Coordinación General de Contraloría Social, Participación y Evaluación
Dirección de Evaluación

Ramo 08 Educación
INSTITUTO TECNOLÓGICO SUPERIOR DE ATLIXCO

Informe de Evaluación y Seguimiento del Cumplimiento de los Indicadores de Gestión de los
Programas Presupuestarios
del Ejercicio Fiscal 2026

Corte al Primer Trimestre 2026

Mayo, 2026



Ramo 08 Educación
E028 EDUCACIÓN SUPERIOR EN INSTITUTOS TECNOLÓGICOS

Responsable del Programa:

035 INSTITUTO TECNOLÓGICO SUPERIOR DE ATLIXCO

Ejecutores:

029 INSTITUTO TECNOLÓGICO SUPERIOR DE CIUDAD SERDÁN
034 INSTITUTO TECNOLÓGICO SUPERIOR DE ACATLÁN DE OSORIO
035 INSTITUTO TECNOLÓGICO SUPERIOR DE ATLIXCO
036 INSTITUTO TECNOLÓGICO SUPERIOR DE LA SIERRA NORTE DE PUEBLA
037 INSTITUTO TECNOLÓGICO SUPERIOR DE TEPEXI DE RODRÍGUEZ
038 INSTITUTO TECNOLÓGICO SUPERIOR DE TEZIUTLÁN
039 INSTITUTO TECNOLÓGICO SUPERIOR DE ZACAPOAXTLA
048 INSTITUTO TECNOLÓGICO SUPERIOR DE HUAUCHINANGO
049 INSTITUTO TECNOLÓGICO SUPERIOR DE LIBRES
050 INSTITUTO TECNOLÓGICO SUPERIOR DE TEPEACA
062 INSTITUTO TECNOLÓGICO SUPERIOR DE SAN MARTÍN TEXMELUCAN
085 INSTITUTO TECNOLÓGICO SUPERIOR DE LA SIERRA NEGRA DE AJALPAN
086 INSTITUTO TECNOLÓGICO SUPERIOR DE VENUSTIANO CARRANZA
109 INSTITUTO TECNOLÓGICO SUPERIOR DE TLATLAUQUITEPEC

Nivel de cumplimiento de la Dependencia o Entidad


Con fundamento en lo establecido por los artículos 82 párrafo primero y 83 párrafo primero de la Constitución Política del Estado Libre y Soberano de Puebla; 1, 5 fracciones IV y V, 54, 62 párrafo segundo, 123 y 127 párrafo segundo de la Ley de Presupuesto y Gasto Público Responsable del Estado de Puebla; 1, 3, 13 párrafo primero, 18, 24, 30 fracciones XII y XVIII, 31 fracción III, 34 fracciones II, XXXVII y XLVI de la Ley Orgánica de la Administración Pública del Estado de Puebla; 56 de la Ley de Entidades Paraestatales del Estado de Puebla, aplicable solo para las Entidades de la Administración Pública del Estado de Puebla; 1, 5 fracción V.2, 7 fracción I, 8, 12 fracciones VIII, XV, XXV y XLVII, 29 fracciones XI, XIV y XV del Reglamento Interior de la Secretaría Anticorrupción y Buen Gobierno; así como el Acuerdo de la Persona Titular de la Secretaría Anticorrupción y Buen Gobierno por el que Establece los Lineamientos para la Evaluación y Seguimiento del Cumplimiento de los Indicadores de Gestión y las Metas establecidas por las Dependencias y Entidades de Administración Pública Estatal; se realizó la Evaluación y Seguimiento del Cumplimiento de los Indicadores de Gestión de los Programas Presupuestarios del Primer Trimestre del Ejercicio Fiscal 2026, con el objetivo de determinar el logro de las metas respecto de los resultados esperados para los indicadores de nivel componente y actividades, para lo cual se consideró la información capturada en el Sistema Estatal de Evaluación, así como la evidencia remitida por:

035 INSTITUTO TECNOLÓGICO SUPERIOR DE ATLIXCO

Con base en los parámetros establecidos en los lineamientos Décimo Tercero al Décimo Noveno del Acuerdo de la Persona Titular de la Secretaría Anticorrupción y Buen Gobierno por el que Establece los Lineamientos para la Evaluación y Seguimiento del Cumplimiento de los Indicadores de Gestión y las Metas establecidas por las Dependencias y Entidades de Administración Pública Estatal, se determinó el siguiente nivel de cumplimiento global:


NCC = No Contribuye a la Calificación

Elaboró:



Alejandra Villegas Menéndez
Enlace de la Dirección de Evaluación

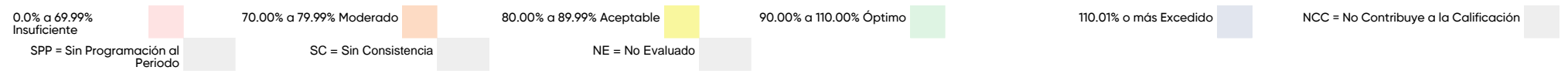
Revisó:



María Esther Campos Platas
Directora de Evaluación

Calificación por Programa Presupuestario

	Total	Evalrados al 1er. Trimestre
Programas Presupuestarios:	1	0
Indicadores:	6	0
Actividades:	22	10



Programa
Presupuestario(PP)

Componentes	E028 EDUCACIÓN SUPERIOR EN INSTITUTOS TECNOLÓGICOS	
	Actividades	Evidencia
	30.00%	50.00%
	20.00%	
Total:	6	22
Evalrados al 1er. Trimestre	0	10
Óptimo:	0	10
Aceptable:	0	0
Moderado:	0	0
Insuficiente:	0	0
Excedido:	0	0
Porcentaje de cumplimiento:	SPP	51.79%
		20.00%
Porcentaje de cumplimiento del PP:	NCC	





Comportamiento de indicadores de nivel componente y actividades

Con corte al primer trimestre de 2026, se evaluaron 10 actividades.

Nivel de Cumplimiento	Semáforo
Óptimo (90.00 % a 110.00 %)	
Aceptable (80.00 % a 89.99 %)	
Moderado (70.00 % a 79.99%)	
Insuficiente (0 % a 69.99 %)	
Excedido (110.01 %)	
TOTAL	

Indicadores Evaluados	
Cantidad	Porcentaje
0	0.0%
0	0.0%
0	0.0%
0	0.0%
0	0.0%
0	0.0%
0	

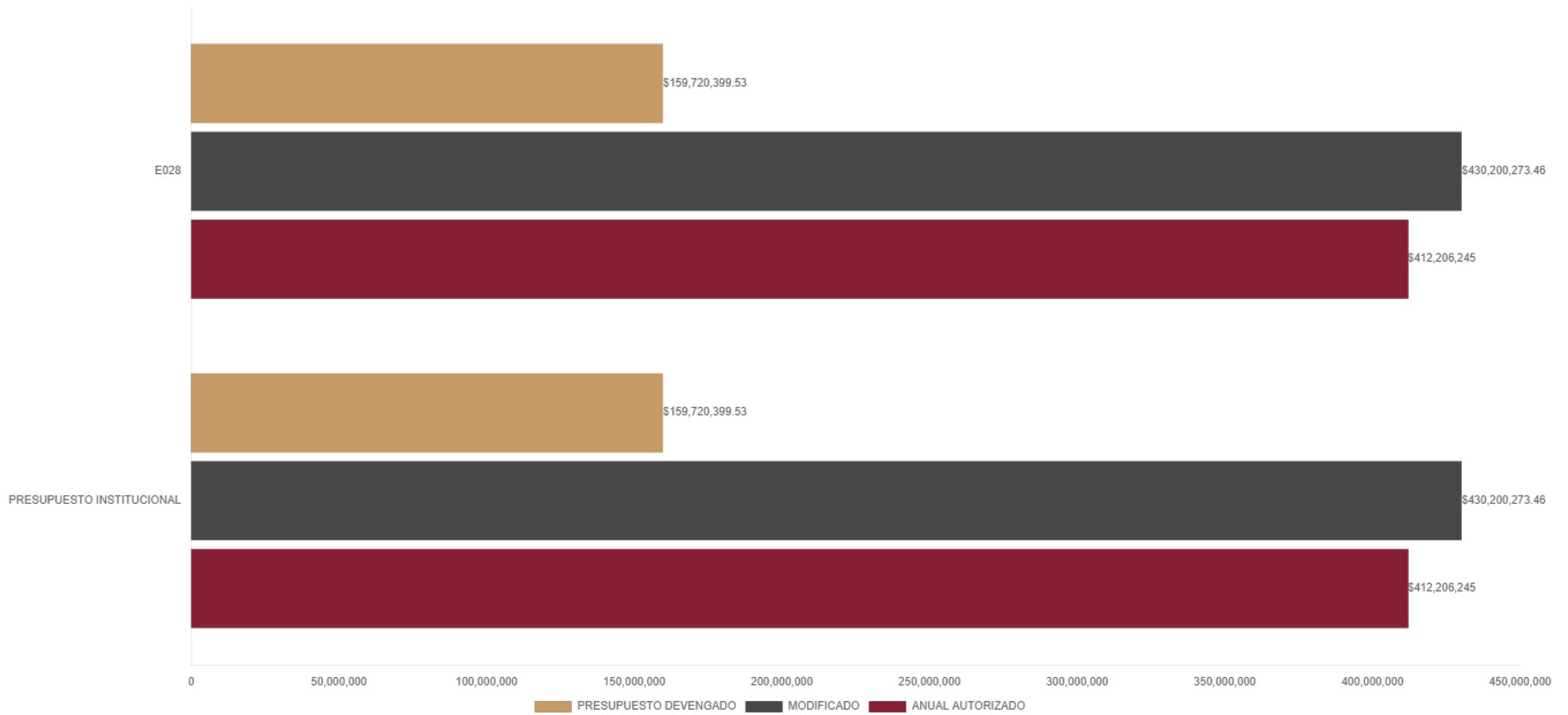
Actividades Evaluadas	
Cantidad	Porcentaje
10	100%
0	0%
0	0%
0	0%
0	0%
0	0%
10	



Presupuesto Devengado

No.	PROGRAMA PRESUPUESTARIO	ANUAL AUTORIZADO	AMPLIACIONES	REDUCCIONES	MODIFICADO	PRESUPUESTO DEVENGADO
		\$ 412,206,245.00	\$ 20,651,294.59	\$ 2,657,266.13	\$ 430,200,273.46	\$ 159,720,399.53
1	E028	\$ 412,206,245.00	\$ 20,651,294.59	\$ 2,657,266.13	\$ 430,200,273.46	\$ 159,720,399.53

**Avance Presupuestal
Primer Trimestre 2026**



Porcentaje de cumplimiento programático y presupuestal

Para cada Programa Presupuestario se identifica el siguiente porcentaje de cumplimiento en relación al porcentaje reportado del ejercicio presupuestal.

Programa Presupuestario	Porcentaje de cumplimiento de las metas	Porcentaje de presupuesto devengado
E028 EDUCACIÓN SUPERIOR EN INSTITUTOS TECNOLÓGICOS	NCC	37.13%



Transversalidad Actividades

a) Beneficiarios atendidos en los Programas Presupuestarios, por género

Hombres	23,200	Mujeres	22,826	Prefiero no decirlo	0
----------------	--------	----------------	--------	----------------------------	---

b) Beneficiarios atendidos en los Programas Presupuestarios, por grupo etario

0-18	✓
19-30	✓
31-40	✓
41-50	✓
Más de 50	✓
No específico	✓

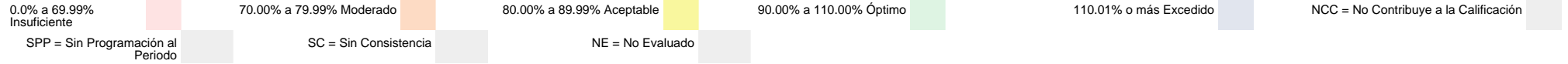
c) Beneficiarios del Programa Presupuestario de pueblos y comunidades indígenas.

Sí	✓
No	



Nivel de Cumplimiento de los Indicadores de nivel componente

E028 NCC

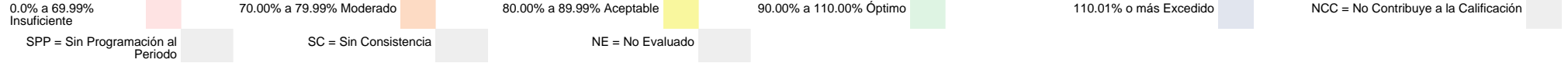


No. UR	UNIDAD RESPONSABLE	COMPONENTE	INDICADOR	UNIDAD DE MEDIDA	No. Variable	Descripción Variable	COMPORTAMIENTO	PROGRAMADO					Meta Programada al corte		REALIZADO					Meta Realizada		CUMPLIMIENTO (%)	NIVEL DE CUMPLIMIENTO (%)		
								TRIMESTRE 1	TRIMESTRE 2	TRIMESTRE 3	TRIMESTRE 4	TOTAL	Valor Absoluto	%	TRIMESTRE 1	TRIMESTRE 2	TRIMESTRE 3	TRIMESTRE 4	TOTAL	Valor Absoluto	%				
DAIR	INSTITUTO TECNOLÓGICO SUPERIOR DE ATlixco	1. CURSOS DE FORMACIÓN, ACTUALIZACIÓN Y CAPACITACIÓN PROFESIONAL Y EN TEMAS DE GÉNERO AL PERSONAL OTORGADOS.	PORCENTAJE DE PERSONAL DIRECTIVO, ADMINISTRATIVO Y DOCENTE QUE RECIBIERON CURSOS DE FORMACIÓN O DESARROLLO PROFESIONAL.	PORCENTAJE	1	NÚMERO DE PERSONAL DIRECTIVO, ADMINISTRATIVO Y DOCENTE QUE RECIBIÓ CURSOS DE FORMACIÓN O DESARROLLO PROFESIONAL.	ASCENDENTE	0.00	1,021.00	0.00	985.00	2,006.00			0.00	0.00	0.00	0.00	0.00						
DAIR	INSTITUTO TECNOLÓGICO SUPERIOR DE ATlixco	1. CURSOS DE FORMACIÓN, ACTUALIZACIÓN Y CAPACITACIÓN PROFESIONAL Y EN TEMAS DE GÉNERO AL PERSONAL OTORGADOS.	PORCENTAJE DE PERSONAL DIRECTIVO, ADMINISTRATIVO Y DOCENTE QUE RECIBIERON CURSOS DE FORMACIÓN O DESARROLLO PROFESIONAL.	PORCENTAJE	2	TOTAL DE PERSONAS QUE INTEGRAN LA PLANTILLA LABORAL DE LOS INSTITUTOS TECNOLÓGICOS SUPERIORES.	ASCENDENTE	0.00	2,040.00	0.00	2,040.00	2,040.00			0.00	0.00	0.00	0.00	0.00			SPP	SPP		
DAIR	INSTITUTO TECNOLÓGICO SUPERIOR DE ATlixco	2. SERVICIOS DE FORMACIÓN INTEGRAL A ESTUDIANTES DE EDUCACIÓN SUPERIOR TECNOLÓGICA BRINDADOS.	PORCENTAJE DE ESTUDIANTES QUE PARTICIPAN EN EVENTOS PARA LA FORMACIÓN INTEGRAL.	PORCENTAJE	1	NÚMERO DE ESTUDIANTES QUE PARTICIPAN EN ACTIVIDADES DE FORMACIÓN INTEGRAL.	ASCENDENTE	0.00	5,323.00	0.00	5,532.00	10,855.00			0.00	0.00	0.00	0.00	0.00						
DAIR	INSTITUTO TECNOLÓGICO SUPERIOR DE ATlixco	2. SERVICIOS DE FORMACIÓN INTEGRAL A ESTUDIANTES DE EDUCACIÓN SUPERIOR TECNOLÓGICA BRINDADOS.	PORCENTAJE DE ESTUDIANTES QUE PARTICIPAN EN EVENTOS PARA LA FORMACIÓN INTEGRAL.	PORCENTAJE	2	MATRÍCULA TOTAL A NIVEL SUPERIOR EN LOS INSTITUTOS TECNOLÓGICOS SUPERIORES.	ASCENDENTE	0.00	18,696.00	0.00	18,696.00	18,696.00			0.00	0.00	0.00	0.00	0.00			SPP	SPP		
DAIR	INSTITUTO TECNOLÓGICO SUPERIOR DE ATlixco	3. SERVICIOS DE VINCULACIÓN ACADÉMICA DE LOS ESTUDIANTES CON LOS SECTORES PÚBLICO, PRIVADO Y SOCIAL, PARA SU PROFESIONALIZACIÓN REALIZADA.	PORCENTAJE DE ESTUDIANTES BENEFICIADOS POR LA VINCULACIÓN ACADÉMICA CON LOS SECTORES PÚBLICO, PRIVADO Y SOCIAL.	PORCENTAJE	1	NÚMERO DE ESTUDIANTES BENEFICIADOS POR LA VINCULACIÓN ACADÉMICA CON LOS SECTORES PÚBLICO, PRIVADO Y SOCIAL.	ASCENDENTE	0.00	3,220.00	0.00	4,103.00	7,323.00			0.00	0.00	0.00	0.00	0.00						
DAIR	INSTITUTO TECNOLÓGICO SUPERIOR DE ATlixco	3. SERVICIOS DE VINCULACIÓN ACADÉMICA DE LOS ESTUDIANTES CON LOS SECTORES PÚBLICO, PRIVADO Y SOCIAL, PARA SU PROFESIONALIZACIÓN REALIZADA.	PORCENTAJE DE ESTUDIANTES BENEFICIADOS POR LA VINCULACIÓN ACADÉMICA CON LOS SECTORES PÚBLICO, PRIVADO Y SOCIAL.	PORCENTAJE	2	TOTAL DE LA MATRÍCULA DE LOS INSTITUTOS TECNOLÓGICOS SUPERIORES.	ASCENDENTE	0.00	18,696.00	0.00	18,696.00	18,696.00			0.00	0.00	0.00	0.00	0.00			SPP	SPP		
DAIR	INSTITUTO TECNOLÓGICO SUPERIOR DE ATlixco	4. SERVICIOS ACADÉMICOS PARA LA PREVENCIÓN DE LA DESERCIÓN DE LOS ESTUDIANTES OTORGADOS.	PORCENTAJE DE DESERCIÓN ESCOLAR.	PORCENTAJE	1	TOTAL DE ESTUDIANTES DADOS DE BAJA DEFINITIVA EN LOS ITS EN EL EJERCICIO FISCAL 2026.	DESCENDENTE	0.00	0.00	0.00	1,244.00	1,244.00			0.00	0.00	0.00	0.00	0.00						



Nivel de Cumplimiento de los Indicadores de nivel componente

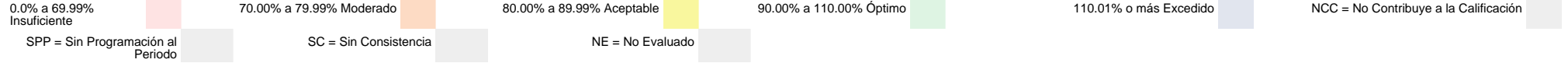
E028 NCC



No. UR	UNIDAD RESPONSABLE	COMPONENTE	INDICADOR	UNIDAD DE MEDIDA	No. Variable	Descripción Variable	COMPORTAMIENTO	PROGRAMADO					Meta Programada al corte		REALIZADO					Meta Realizada		CUMPLIMIENTO (%)	NIVEL DE CUMPLIMIENTO (%)
								TRIMESTRE 1	TRIMESTRE 2	TRIMESTRE 3	TRIMESTRE 4	TOTAL	Valor Absoluto	%	TRIMESTRE 1	TRIMESTRE 2	TRIMESTRE 3	TRIMESTRE 4	TOTAL	Valor Absoluto	%		
DA1R	INSTITUTO TECNOLÓGICO SUPERIOR DE ATlixco	4. SERVICIOS ACADÉMICOS PARA LA PREVENCIÓN DE LA DESERCIÓN DE LOS ESTUDIANTES OTORGADOS.	PORCENTAJE DE DESERCIÓN ESCOLAR.	PORCENTAJE	2	MATRÍCULA TOTAL A NIVEL SUPERIOR EN LOS ITS DEL SEMESTRE AGOSTO-DICIEMBRE 2026.	DESCENDENTE	0.00	0.00	0.00	18,696.00	18,696.00			0.00	0.00	0.00	0.00	0.00			SPP	SPP
DA1R	INSTITUTO TECNOLÓGICO SUPERIOR DE ATlixco	5. PROYECTOS DE INVESTIGACIÓN CIENTÍFICA, DESARROLLO TECNOLÓGICO E INNOVACIÓN REALIZADOS.	PORCENTAJE DE PROYECTOS CONCLUIDOS O CON ETAPAS CONCLUIDAS.	PORCENTAJE	1	NÚMERO DE PROYECTOS CONCLUIDOS O CON ETAPAS CONCLUIDAS EN EL PERIODO.	ASCENDENTE	0.00	130.00	0.00	129.00	259.00			0.00	0.00	0.00	0.00	0.00				
DA1R	INSTITUTO TECNOLÓGICO SUPERIOR DE ATlixco	5. PROYECTOS DE INVESTIGACIÓN CIENTÍFICA, DESARROLLO TECNOLÓGICO E INNOVACIÓN REALIZADOS.	PORCENTAJE DE PROYECTOS CONCLUIDOS O CON ETAPAS CONCLUIDAS.	PORCENTAJE	2	TOTAL DE PROYECTOS A REALIZAR EN EL PERIODO.	ASCENDENTE	0.00	259.00	0.00	259.00	259.00			0.00	0.00	0.00	0.00	0.00			SPP	SPP
DA1R	INSTITUTO TECNOLÓGICO SUPERIOR DE ATlixco	6. SERVICIOS PARA LA ATENCIÓN DE LA DEMANDA Y COBERTURA DE LA MATRÍCULA DE EDUCACIÓN SUPERIOR TECNOLÓGICA REALIZADOS.	VARIACIÓN PORCENTUAL DE LA MATRÍCULA.	VARIACIÓN	1	MATRÍCULA DE LOS INSTITUTOS TECNOLÓGICOS SUPERIORES DEL SEMESTRE AGOSTO-DICIEMBRE 2025.	REGULAR	0.00	0.00	0.00	18,100.00	18,100.00			0.00	0.00	0.00	0.00	0.00				
DA1R	INSTITUTO TECNOLÓGICO SUPERIOR DE ATlixco	6. SERVICIOS PARA LA ATENCIÓN DE LA DEMANDA Y COBERTURA DE LA MATRÍCULA DE EDUCACIÓN SUPERIOR TECNOLÓGICA REALIZADOS.	VARIACIÓN PORCENTUAL DE LA MATRÍCULA.	VARIACIÓN	2	MATRÍCULA A NIVEL SUPERIOR DE LOS INSTITUTOS TECNOLÓGICOS SUPERIORES DEL SEMESTRE AGOSTO-DICIEMBRE 2026.	REGULAR	0.00	0.00	0.00	18,696.00	18,696.00			0.00	0.00	0.00	0.00	0.00			SPP	SPP

Nivel de Cumplimiento de las actividades

E028 NCC

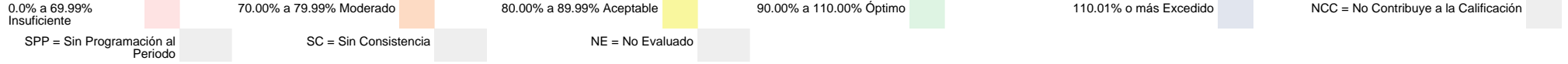


No UR	UNIDAD RESPONSABLE	COMPONENTE	ACTIVIDAD	UNIDAD DE MEDIDA	No Variable	Descripción Variable	COMPORTAMIENTO	PROGRAMADO					Meta Programada al Corte		REALIZADO					Meta Realizada		CUMPLIMIENTO (%)	NIVEL DE CUMPLIMIENTO (%)
								TRIMESTRE 1	TRIMESTRE 2	TRIMESTRE 3	TRIMESTRE 4	TOTAL	Valor Absoluto	%	TRIMESTRE 1	TRIMESTRE 2	TRIMESTRE 3	TRIMESTRE 4	TOTAL	Valor Absoluto	%		
DA1R	INSTITUTO TECNOLÓGICO SUPERIOR DE ATlixco	1. CURSOS DE FORMACIÓN, ACTUALIZACIÓN Y CAPACITACIÓN PROFESIONAL Y EN TEMAS DE GÉNERO AL PERSONAL OTORGADOS.	1. REALIZACIÓN DE CURSOS DE CAPACITACIÓN DIRIGIDOS AL PERSONAL DIRECTIVO Y ADMINISTRATIVO PARA FORTALECER EL DESARROLLO PROFESIONAL.	CURSO	1	CURSOS DE CAPACITACIÓN DIRIGIDOS AL PERSONAL DIRECTIVO Y ADMINISTRATIVO DE LOS INSTITUTOS TECNOLÓGICOS SUPERIORES, PARA FORTALECER EL DESARROLLO PROFESIONAL	ASCENDENTE	42.00	58.00	55.00	45.00	200.00	42.00		43.00	0.00	0.00	0.00	43.00	43.00		102.38	102.38
DA1R	INSTITUTO TECNOLÓGICO SUPERIOR DE ATlixco	1. CURSOS DE FORMACIÓN, ACTUALIZACIÓN Y CAPACITACIÓN PROFESIONAL Y EN TEMAS DE GÉNERO AL PERSONAL OTORGADOS.	2. REALIZACIÓN DE CURSOS DE CAPACITACIÓN DIRIGIDOS AL PERSONAL DOCENTE DE FORMACIÓN Y ACTUALIZACIÓN PROFESIONAL.	CURSO	1	CURSOS DE CAPACITACIÓN DIRIGIDOS AL PERSONAL DOCENTE EN CURSOS DE FORMACIÓN Y ACTUALIZACIÓN PROFESIONAL.	ASCENDENTE	43.00	44.00	51.00	33.00	171.00	43.00		44.00	0.00	0.00	0.00	44.00	44.00		102.33	102.33
DA1R	INSTITUTO TECNOLÓGICO SUPERIOR DE ATlixco	1. CURSOS DE FORMACIÓN, ACTUALIZACIÓN Y CAPACITACIÓN PROFESIONAL Y EN TEMAS DE GÉNERO AL PERSONAL OTORGADOS.	3. CAPACITACIÓN DIRIGIDA AL PERSONAL PARA FORTALECER SU DESARROLLO INTEGRAL EN TEMAS CON ENFOQUE DE GÉNERO Y DISMINUCIÓN DE LAS DESIGUALDADES.	CURSO	1	NÚMERO DE CURSOS OTORGADOS ACUMULADOS AL PERIODO.	ASCENDENTE	23.00	29.00	27.00	22.00	101.00	23.00		25.00	0.00	0.00	0.00	25.00	25.00		108.70	108.70
DA1R	INSTITUTO TECNOLÓGICO SUPERIOR DE ATlixco	2. SERVICIOS DE FORMACIÓN INTEGRAL A ESTUDIANTES DE EDUCACIÓN SUPERIOR TECNOLÓGICA BRINDADOS.	1. PARTICIPACIÓN EN EVENTOS QUE PROMUEVAN LA CULTURA Y EL ARTE EN LA COMUNIDAD ESTUDIANTIL.	EVENTO	1	NÚMERO DE EVENTOS CULTURALES Y ARTÍSTICOS QUE PROMUEVAN EN LOS INSTITUTOS TECNOLÓGICOS SUPERIORES.	ASCENDENTE	25.00	29.00	31.00	33.00	118.00	25.00		25.00	0.00	0.00	0.00	25.00	25.00		100.00	100.00
DA1R	INSTITUTO TECNOLÓGICO SUPERIOR DE ATlixco	2. SERVICIOS DE FORMACIÓN INTEGRAL A ESTUDIANTES DE EDUCACIÓN SUPERIOR TECNOLÓGICA BRINDADOS.	2. PARTICIPACIÓN EN EVENTOS DEPORTIVOS PARA LA COMUNIDAD ESTUDIANTIL.	EVENTO	1	NÚMERO DE EVENTOS DEPORTIVOS EN LOS QUE PARTICIPA LA COMUNIDAD ESTUDIANTIL.	ASCENDENTE	34.00	36.00	34.00	34.00	138.00	34.00		34.00	0.00	0.00	0.00	34.00	34.00		100.00	100.00
DA1R	INSTITUTO TECNOLÓGICO SUPERIOR DE ATlixco	2. SERVICIOS DE FORMACIÓN INTEGRAL A ESTUDIANTES DE EDUCACIÓN SUPERIOR TECNOLÓGICA BRINDADOS.	3. IMPLEMENTACIÓN DE CAMPAÑAS PARA PREVENIR LA VIOLENCIA, DISCRIMINACIÓN, PROMOCIÓN DE LA IGUALDAD DE GÉNERO, DERECHOS HUMANOS Y ANTICORRUPCIÓN CON LA PARTICIPACIÓN DE LA COMUNIDAD ESTUDIANTIL.	CAMPAÑA	1	NÚMERO DE CAMPAÑAS IMPLEMENTADAS POR LOS INSTITUTOS TECNOLÓGICOS SUPERIORES	ASCENDENTE	25.00	30.00	26.00	30.00	111.00	25.00		26.00	0.00	0.00	0.00	26.00	26.00		104.00	104.00



Nivel de Cumplimiento de las actividades

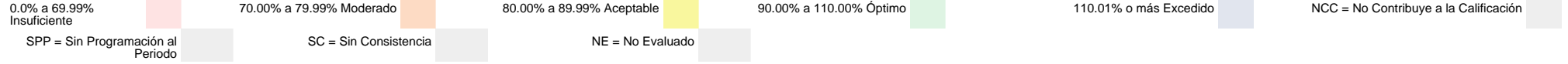
E028 NCC



No UR	UNIDAD RESPONSABLE	COMPONENTE	ACTIVIDAD	UNIDAD DE MEDIDA	No Variable	Descripción Variable	COMPORTAMIENTO	PROGRAMADO					Meta Programada al Corte		REALIZADO					Meta Realizada		CUMPLIMIENTO (%)	NIVEL DE CUMPLIMIENTO (%)	
								TRIMESTRE 1	TRIMESTRE 2	TRIMESTRE 3	TRIMESTRE 4	TOTAL	Valor Absoluto	%	TRIMESTRE 1	TRIMESTRE 2	TRIMESTRE 3	TRIMESTRE 4	TOTAL	Valor Absoluto	%			
DA1R	INSTITUTO TECNOLÓGICO SUPERIOR DE ATlixco	2. SERVICIOS DE FORMACIÓN INTEGRAL A ESTUDIANTES DE EDUCACIÓN SUPERIOR TECNOLÓGICA BRINDADOS.	4. EJECUCIÓN DE CAMPAÑAS DE PROMOCIÓN A LA SALUD Y PREVENCIÓN DE LAS ADICCIONES ENFOCADO A LA COMUNIDAD ESTUDIANTIL.	CAMPAÑA	1	NÚMERO DE CAMPAÑAS DE PROMOCIÓN DE LA SALUD Y PREVENCIÓN DE LAS ADICCIONES EJECUTADAS POR LOS INSTITUTOS TECNOLÓGICOS SUPERIORES	ASCENDENTE	26.00	27.00	26.00	28.00	107.00	26.00		27.00	0.00	0.00	0.00	27.00	27.00			103.85	103.85
DA1R	INSTITUTO TECNOLÓGICO SUPERIOR DE ATlixco	3. SERVICIOS DE VINCULACIÓN ACADÉMICA DE LOS ESTUDIANTES CON LOS SECTORES PÚBLICO, PRIVADO Y SOCIAL, PARA SU PROFESIONALIZACIÓN REALIZADA.	1. CONCERTACIÓN DE CONVENIOS DE COLABORACIÓN CON LOS SECTORES PÚBLICO, PRIVADO Y SOCIAL PARA LA PROFESIONALIZACIÓN DE LOS ESTUDIANTES.	CONVENIO	1	NÚMERO DE CONVENIOS FIRMADOS.	REGULAR	50.00	68.00	53.00	51.00	222.00	50.00		52.00	0.00	0.00	0.00	52.00	52.00			104.00	104.00
DA1R	INSTITUTO TECNOLÓGICO SUPERIOR DE ATlixco	3. SERVICIOS DE VINCULACIÓN ACADÉMICA DE LOS ESTUDIANTES CON LOS SECTORES PÚBLICO, PRIVADO Y SOCIAL, PARA SU PROFESIONALIZACIÓN REALIZADA.	2. REALIZACIÓN DE VISITAS INDUSTRIALES VIRTUALES Y/O PRESENCIALES QUE CONTRIBUYAN A UNA FORMACIÓN COMPLEMENTARIA EN LOS ESTUDIANTES.	VISITA	1	NÚMERO DE VISITAS INDUSTRIALES, VIRTUALES Y/O PRESENCIALES REALIZADAS POR LOS INSTITUTOS TECNOLÓGICOS SUPERIORES	ASCENDENTE	90.00	135.00	82.00	159.00	466.00	90.00		99.00	0.00	0.00	0.00	99.00	99.00			110.00	110.00
DA1R	INSTITUTO TECNOLÓGICO SUPERIOR DE ATlixco	3. SERVICIOS DE VINCULACIÓN ACADÉMICA DE LOS ESTUDIANTES CON LOS SECTORES PÚBLICO, PRIVADO Y SOCIAL, PARA SU PROFESIONALIZACIÓN REALIZADA.	3. REALIZACIÓN DE EVENTOS QUE PERMITAN DAR SEGUIMIENTO A LAS Y LOS EGRESADOS.	EVENTO	1	NÚMERO DE EVENTOS REALIZADOS POR LOS INSTITUTOS TECNOLÓGICOS SUPERIORES PARA EL SEGUIMIENTO DE EGRESADOS	ASCENDENTE	0.00	26.00	0.00	30.00	56.00			0.00	0.00	0.00	0.00	0.00			SPP	SPP	
DA1R	INSTITUTO TECNOLÓGICO SUPERIOR DE ATlixco	3. SERVICIOS DE VINCULACIÓN ACADÉMICA DE LOS ESTUDIANTES CON LOS SECTORES PÚBLICO, PRIVADO Y SOCIAL, PARA SU PROFESIONALIZACIÓN REALIZADA.	4. ASIGNACIÓN DE RESIDENCIAS PROFESIONALES A LA POBLACION ESCOLAR QUE CUMPLA CON LA NORMATIVIDAD VIGENTE.	ALUMNO	1	NÚMERO DE ESTUDIANTES CON RESIDENCIA PROFESIONAL ASIGNADA POR LOS INSTITUTOS TECNOLÓGICOS SUPERIORES PARA EL SEGUIMIENTO DE EGRESADOS	REGULAR	0.00	645.00	0.00	1,526.00	2,171.00			0.00	0.00	0.00	0.00	0.00			SPP	SPP	
DA1R	INSTITUTO TECNOLÓGICO SUPERIOR DE ATlixco	4. SERVICIOS ACADÉMICOS PARA LA PREVENCIÓN DE LA DESERCIÓN DE LOS ESTUDIANTES OTORGADOS.	1. EJECUCIÓN DE PROGRAMAS INSTITUCIONALES DE TUTORIAS PARA DAR SEGUIMIENTO A LA PERMANENCIA DE LOS ESTUDIANTES.	PROGRAMA	1	NÚMERO DE PROGRAMAS INSTITUCIONALES IMPLEMENTADOS.	ASCENDENTE	0.00	19.00	0.00	19.00	38.00			0.00	0.00	0.00	0.00	0.00			SPP	SPP	
DA1R	INSTITUTO TECNOLÓGICO SUPERIOR DE ATlixco	4. SERVICIOS ACADÉMICOS PARA LA PREVENCIÓN DE LA DESERCIÓN DE LOS ESTUDIANTES OTORGADOS.	2. GESTIÓN DE BECAS PARA LOS ESTUDIANTES MATRICULADOS.	PERSONA	1	NÚMERO DE ESTUDIANTES CON BECAS GESTIONADAS	ASCENDENTE	0.00	4,502.00	0.00	5,262.00	9,764.00			0.00	0.00	0.00	0.00	0.00			SPP	SPP	

Nivel de Cumplimiento de las actividades

E028 NCC



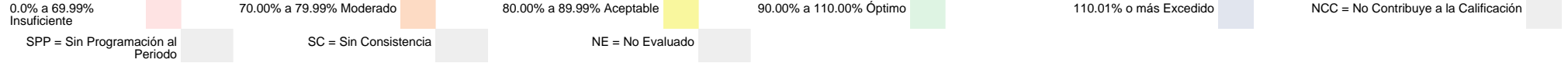
No UR	UNIDAD RESPONSABLE	COMPONENTE	ACTIVIDAD	UNIDAD DE MEDIDA	No Variable	Descripción Variable	COMPORTAMIENTO	PROGRAMADO					Meta Programada al Corte		REALIZADO					Meta Realizada		CUMPLIMIENTO (%)	NIVEL DE CUMPLIMIENTO (%)	
								TRIMESTRE 1	TRIMESTRE 2	TRIMESTRE 3	TRIMESTRE 4	TOTAL	Valor Absoluto	%	TRIMESTRE 1	TRIMESTRE 2	TRIMESTRE 3	TRIMESTRE 4	TOTAL	Valor Absoluto	%			
DA1R	INSTITUTO TECNOLÓGICO SUPERIOR DE ATlixco	4. SERVICIOS ACADÉMICOS PARA LA PREVENCIÓN DE LA DESERCIÓN DE LOS ESTUDIANTES OTORGADOS.	3. IMPLEMENTACIÓN DEL PROGRAMA DE RECUPERACIÓN, PERMANENCIA E INCREMENTO DE LA MATRÍCULA ESCOLAR.	PROGRAMA	1	NÚMERO DE PROGRAMAS IMPLEMENTADOS EN LOS INSTITUTOS TECNOLÓGICOS SUPERIORES	ASCENDENTE	0.00	14.00	0.00	14.00	28.00			0.00	0.00	0.00	0.00	0.00			SPP	SPP	
DA1R	INSTITUTO TECNOLÓGICO SUPERIOR DE ATlixco	5. PROYECTOS DE INVESTIGACIÓN CIENTÍFICA, DESARROLLO TECNOLÓGICO E INNOVACIÓN REALIZADOS.	1. REALIZACIÓN DE PROYECTOS DE INVESTIGACIÓN, INNOVACIÓN Y/O DESARROLLO TECNOLÓGICO.	PROYECTO	1	NÚMERO DE PROYECTOS DE INVESTIGACIÓN, INNOVACIÓN Y/O DESARROLLO TECNOLÓGICO QUE REALIZAN LOS INSTITUTOS TECNOLÓGICOS SUPERIORES.	ASCENDENTE	0.00	130.00	0.00	129.00	259.00			0.00	0.00	0.00	0.00	0.00			SPP	SPP	
DA1R	INSTITUTO TECNOLÓGICO SUPERIOR DE ATlixco	5. PROYECTOS DE INVESTIGACIÓN CIENTÍFICA, DESARROLLO TECNOLÓGICO E INNOVACIÓN REALIZADOS.	2. PARTICIPACIÓN EN LOS EVENTOS QUE PROMUEVAN EL DESARROLLO DE PROYECTOS DE INVESTIGACIÓN CIENTÍFICA, TECNOLÓGICA Y DE INNOVACIÓN EN LOS INSTITUTOS TECNOLÓGICOS SUPERIORES.	EVENTO	1	NÚMERO DE EVENTOS QUE PROMUEVAN EL DESARROLLO DE PROYECTOS DE INVESTIGACIÓN CIENTÍFICA, TECNOLÓGICA Y DE INNOVACIÓN EN LOS INSTITUTOS TECNOLÓGICOS SUPERIORES.	ASCENDENTE	0.00	52.00	0.00	62.00	114.00			0.00	0.00	0.00	0.00	0.00			SPP	SPP	
DA1R	INSTITUTO TECNOLÓGICO SUPERIOR DE ATlixco	5. PROYECTOS DE INVESTIGACIÓN CIENTÍFICA, DESARROLLO TECNOLÓGICO E INNOVACIÓN REALIZADOS.	3. COLABORACIÓN EN REDES INTERINSTITUCIONALES PARA FORTALECER LA INVESTIGACIÓN CIENTÍFICA.	RED	1	NÚMERO DE REDES DE COLABORACIÓN INTERINSTITUCIONAL PARA EL FORTALECIMIENTO DE LA INVESTIGACIÓN.	ASCENDENTE	0.00	20.00	0.00	24.00	44.00			0.00	0.00	0.00	0.00	0.00			SPP	SPP	
DA1R	INSTITUTO TECNOLÓGICO SUPERIOR DE ATlixco	5. PROYECTOS DE INVESTIGACIÓN CIENTÍFICA, DESARROLLO TECNOLÓGICO E INNOVACIÓN REALIZADOS.	4. PUBLICACIÓN DE ARTÍCULOS EN REVISTAS ARBITRADAS O CON ÍNDICE JOURNAL CITATION REPORTS (JCR).	PUBLICACIÓN	1	NÚMERO DE ARTÍCULOS REALIZADOS Y PUBLICADOS EN REVISTAS ESPECIALIZADAS.	ASCENDENTE	0.00	32.00	0.00	69.00	101.00			0.00	0.00	0.00	0.00	0.00			SPP	SPP	
DA1R	INSTITUTO TECNOLÓGICO SUPERIOR DE ATlixco	6. SERVICIOS PARA LA ATENCIÓN DE LA DEMANDA Y COBERTURA DE LA MATRÍCULA DE EDUCACIÓN SUPERIOR TECNOLÓGICA REALIZADOS.	1. REALIZACIÓN DE ACTIVIDADES DE PROMOCIÓN DE LA OFERTA EDUCATIVA PARA LA CAPTACIÓN DE EGRESADOS DE NIVEL MEDIO SUPERIOR.	ACTIVIDAD	1	NÚMERO DE ACTIVIDADES DE PROMOCIÓN DE LA OFERTA EDUCATIVA IMPLEMENTADAS EN EL ÁREA DE INFLUENCIA DE LOS INSTITUTOS TECNOLÓGICOS.	ASCENDENTE	431.00	626.00	271.00	169.00	1,497.00	431.00		433.00	0.00	0.00	0.00	433.00	433.00			100.46	100.46
DA1R	INSTITUTO TECNOLÓGICO SUPERIOR DE ATlixco	6. SERVICIOS PARA LA ATENCIÓN DE LA DEMANDA Y COBERTURA DE LA MATRÍCULA DE EDUCACIÓN SUPERIOR TECNOLÓGICA REALIZADOS.	2. ATENCIÓN A LA DEMANDA DE ASPIRANTES DE NUEVO INGRESO QUE SOLICITAN FICHAS DE ADMISIÓN.	FICHAS	1	NÚMERO DE FICHAS OTORGADAS.	REGULAR	0.00	0.00	0.00	6,593.00	6,593.00			0.00	0.00	0.00	0.00	0.00			SPP	SPP	

La información de los datos de los componentes y actividades así como de las metas programadas son recuperadas de la base de datos de la Secretaría de Planeación, Finanzas y Administración



Nivel de Cumplimiento de las actividades

E028 NCC



No UR	UNIDAD RESPONSABLE	COMPONENTE	ACTIVIDAD	UNIDAD DE MEDIDA	No Variable	Descripción Variable	COMPOR TAMIEN O	PROGRAMADO					Meta Programada al Corte		REALIZADO					Meta Realizada		CUM PLIMI EN T O (%)	NIVE L DE CUM PLIMI EN T O (%)
								TRIMES TRE 1	TRIMES TRE 2	TRIMES TRE 3	TRIMES TRE 4	TOTAL	Valor Absolut o	%	TRIMES TRE 1	TRIMES TRE 2	TRIMES TRE 3	TRIMES TRE 4	TOTAL	Valor Absolut o	%		
DA1 R	INSTITUTO TECNOLÓGICO SUPERIOR DE ATLIXCO	6. SERVICIOS PARA LA ATENCIÓN DE LA DEMANDA Y COBERTURA DE LA MATRÍCULA DE EDUCACIÓN SUPERIOR TECNOLÓGICA REALIZADOS.	3. INSCRIPCIÓN Y RE INSCRIPCIÓN DE ESTUDIANTES EN LOS PROGRAMAS EDUCATIVOS DE LOS INSTITUTOS TECNOLÓGICOS SUPERIORES.	ALUMNO	1	NÚMERO DE ESTUDIANTES MATRICULADOS AL INICIO DEL CICLO ESCOLAR 2024-2025.	REGULAR	0.00	0.00	0.00	18,696.00	18,696.00			0.00	0.00	0.00	0.00	0.00			SPP	SPP
DA1 R	INSTITUTO TECNOLÓGICO SUPERIOR DE ATLIXCO	6. SERVICIOS PARA LA ATENCIÓN DE LA DEMANDA Y COBERTURA DE LA MATRÍCULA DE EDUCACIÓN SUPERIOR TECNOLÓGICA REALIZADOS.	4. CERTIFICACIÓN Y/O RECERTIFICACIÓN DE LOS SISTEMAS DE GESTIÓN PARA LA MEJORA CONTINUA.	CERTIFICADOS	1	NÚMERO DE SISTEMAS DE GESTIÓN CON CERTIFICACIONES O RE CERTIFICACIONES VIGENTES ALCANZADAS POR LOS INSTITUTOS TECNOLÓGICOS SUPERIORES.	ASCENDENTE	0.00	0.00	0.00	50.00	50.00			0.00	0.00	0.00	0.00	0.00			SPP	SPP

